



مديرية الأمن العام
المعهد المروري الأردني



العودة إلى المدارس

أهمنا الطلبة

نهنئكم ببداية العام الدراسي الجديد ونتمنى لكم دوام التوفيق والنجاح
عزيزي الطالب...تعود على عبور الطريق من الأماكن الآمنة واتبع الخطوات التالية



رابعاً : العبور بعد التأكد من خلو الشارع من السيارات بخط مستقيم وبسرعة معتدلة ومتابعة النظر والاستماع خلال العبور وعدم الانشغال بأي شيء آخر



ثانياً : الوقوف على حافة الرصيف بثبات.
ثالثاً : الاستماع والنظر يساراً ثم يميناً ثم يساراً.



أولاً: اختيار المكان المناسب للعبور ومن الأماكن المكشوفة (كن مرنياً للسانقين)

الأماكن الآمنة وغير الآمنة لعبور الطريق


الأماكن الآمنة




الإشارات الضوئية.



شرطي المرور والأماكن المكشوفة



الجسور والأنفاق المخصصة للمشاة



مفارق وتقاطع الطرق وممرات المشاة.

الأماكن غير الآمنة



من المناطق المخفية غير المكشوفة كالمرتفعات.



من بين السيارات المتوقفة على جانبي الطريق.



من أمام المركبات العالية كالباصات والشاحنات .

القواعد الآمنة لركوب السيارة أو باص المدرسة

قواعد ركوب السيارة



وضع حزام الأمان والجلوس بهدوء.



إغلاق الباب والجلوس في المقاعد الخلفية فقط.




الصعود أو النزول من وإلى السيارة من جهة اليمين والمحاذية للرصيف فقط ويعد وقوفها وقوفاً تاماً.

قواعد ركوب الباص



النزول من الباب الخلفي الأيمن بعد التأكد من وقوف الباص وقوفاً تاماً.



إخبار السائق أو المرافق عن مكان الوصول بوقت كاف



الجلوس في أول مقعد فارغ بهدوء ونظام. وضع حزام الأمان إن وجد. وعدم وضع الأمتعة والحقائب تحت الكرسي مباشرة



الوقوف بانتظام على الرصيف والصعود الى الباص بعد وقوف الباص وقوفاً تاماً ومن الباب الأمامي.



الاسم :
الصف :الشعبة.....
المدرسة :

التوعية المرورية دروس يومية عملية فالتزم بها وعد الى البيت سالماً

الايام	الحصص	الأولى	الثانية	الثالثة	الرابعة	الخامسة	السادسة	السابعة
الأحد								
الاثنين								
الثلاثاء								
الأربعاء								
الخميس								

المعهد المروري الأردني

ص ب: ٩٣٥ عمان - الأردن

هاتف : ١٨-١٦-١٧-١٥-٥٦٣٣٤١٥

البريد الإلكتروني: traffic.institute@psd.gov.jo

الموقع الإلكتروني: www.jti.psd.gov.jo